



## KATALOG ZNANJA

### **1. IME MODULA: Krojaštvo – moška oblačila**

### **2. USMERJEVALNI CILJI MODULA:**


Pri modulu dijak:

- uporablja osnovno znanje o estetiki, umetnosti, modi, sodobnem oblačenju,
- strokovno svetuje stranki pri izbiri modela, kroja, osnovnih in pomožnih tekstilijah glede na tip postave,
- pridobiva sposobnost za izdelavo krojev za standardne in nestandardne velikosti glede na tekstilije, model in tip postave,
- obvladuje tehnike modeliranja in gradiranja kroja in izdelave krojne slike (konvencionalno in računalniško),
- pridobiva sposobnost za optične korekcije postav,
- spremlja modne smernice,
- uporablja osnovne principe delovanja strojev in naprav v pripravi dela, krojilnici, šivalnici in dodelavi,
- obvladuje celotni proces dela od osnutka do končnega izdelka,
- razvija spretnosti za delo v obrti in industriji,
- izpolnjuje tehnološko dokumentacijo in vodi evidenco o delu in tekstilijah,
- nadzira kakovost dela v skladu s standardi in predpisi,
- ustvarjalno uporablja znanja in se navaja samostojnega reševanja problemov,
- upošteva pravila varnega dela.



### 3. POKLICNE KOMPETENCE

<b>KROJAŠTVO - MOŠKA OBLAČILA</b>	
<i>POKLICNE KOMPETENCE</i>	
KMO1	Strokovno svetuje stranki pri izbiri modela in kroja glede na vrsto tekstilije in pomožnega materiala.
KMO2	Načrtuje in oblikuje oblačila glede na tip postave in vrsto tekstilnega materiala.
KMO3	Razvija spretnosti v konstruiranju in modeliranju krojev (konvencionalno in računalniško).
KMO4	Pozna in obvlada razvoj nastanka moških oblačil z uporabo delovnih strojev.



## 4. OPERATIVNI CILJI

### KMO1 – Strokovno svetuje stranki pri izbiri modela in kroja glede na vrsto tekstilije in pomožnega materiala.

Informativni cilj	Formativni cilji
Dijak: <ul style="list-style-type: none"><li>- pozna lastnosti in razdelitev tekstilij (dejavnike fiksiranja med tkanino in medvlogo, dejavnike likanja tekstilij),</li><li>- pozna vezave tekstilij,</li><li>- pozna lastnosti in razdelitev dodatnih tekstilnih materialov glede na uporabo (vrste medvlog in dejavnike fiksiranja, lastnosti sukanca in pomožnih materialov).</li></ul>	Dijak: <ul style="list-style-type: none"><li>- izbere ustrezni tekstilni material za določeno oblačilo,</li><li>- izbere pravilne dejavnike fiksiranja in likanja glede na tekstilije in medvlogo,</li><li>- določi padec tekstilije z ozirom na vezavo in lastnosti,</li><li>- izbere pravo medvlogo in sukanec glede na tekstilijo in vzdrževanje oblačila,</li><li>- izbere pravilno iglo po konici in debelini glede na vrsto tekstilnega materiala,</li><li>- izbere pomožni material (gumbe, trakove, elastiko) glede na oblačilo</li><li>- določi način vzdrževanja na podlagi poznavanja tekstilnih materialov.</li></ul>

### KMO2 – Načrtuje in oblikuje oblačila glede na tip postave in vrsto tekstilnega materiala.

Informativni cilj	Formativni cilji
Dijak: <ul style="list-style-type: none"><li>- zna uporabljati antropometrijo,</li><li>- prepozna različne tipe ljudi,</li><li>- pozna modne smernice na področju krojaštva,</li></ul>	Dijak: <ul style="list-style-type: none"><li>- komunicira s strankami in se navaja sprejemati odgovornost za prejeto delo,</li><li>- izmeri in določene vrednosti uporabi za izdelavo oblačil,</li></ul>



<b>Informativni cilj</b>	<b>Formativni cilji</b>
<ul style="list-style-type: none"> <li>- pozna modne trende krojev in materiala,</li> <li>- zna izbrati k tekstilnemu materialu ustrezen pomožni material in dodatke,</li> <li>- zna uporabljati različne tehnike skiciranja detajlov in celotnega oblačila.</li> </ul>	<ul style="list-style-type: none"> <li>- uporablja svetovne standarde,</li> <li>- svetuje določene linije in barve za prikrivanje nepravilnosti zgradbe telesa,</li> <li>- uporablja strokovno literaturo in svetovni splet (internet),</li> <li>- riše modne skice.</li> </ul>

**KMO3 – Razvija spretnosti v konstruiranju in modeliranju krojev (konvencionalno in računalniško).**

<b>Informativni cilj</b>	<b>Formativni cilji</b>
<p>Dijak:</p> <ul style="list-style-type: none"> <li>- zna uporabljati potrebne mere in načine merjenja za konstrukcijo moških oblačil,</li> <li>- zna izračunavati mere in jih tabelirati,</li> <li>- zna konstruirati temeljne kroje za različna moška oblačila,</li> <li>- zna v temeljne kroje vrisati značilne oblike šivov, prerezov in jih zna modelirati,</li> <li>- zna gradirati krojne dele za moška oblačila,</li> <li>- pozna izdelavo šablon za moška oblačila,</li> <li>- pozna ustrezno označevanje krojev,</li> <li>- pozna racionalno izdelavo krojne slike,</li> <li>- zna uporabljati računalnik za določena dela v konstrukcijski pripravi izdelave oblačil.</li> </ul>	<p>Dijak:</p> <ul style="list-style-type: none"> <li>- definira glavne in proporcionalne mere in jih izmeri ter razlikuje med izmerjenimi in izračunanimi (tabeliranimi) merami,</li> <li>- riše temeljne kroje za različna moška oblačila (konvencionalno in računalniško),</li> <li>- modelira temeljne kroje in posamezne detajle moških oblačil,</li> <li>- gradira modelirane krojne dele moških oblačil,</li> <li>- označuje posamezne krojne dele,</li> <li>- izdelava krojne slike glede na vrsto tekstilije in model,</li> <li>- uporablja računalniške programe za izdelavo krojev, modeliranja, gradiranja, izdelave krojne slike,</li> <li>- razvija sposobnost logičnega mišljenja in sklepanja,</li> <li>- prenaša znanja na konkretne naloge.</li> </ul>



**KMO4 – Pozna in obvlada razvoj nastanka moških oblačil z uporabo delovnih strojev.**

<b>Informativni cilj</b>	<b>Formativni cilji</b>
<p>Dijak:</p> <ul style="list-style-type: none"><li>- izvaja faze krojenja,</li><li>- izvaja faze fiksiranja,</li><li>- navaja se na pravilno ravnanje z navadnim šivalnim strojem, specialnimi stroji in avtomati,</li><li>- navaja se na racionalno izdelavo moških oblačil,</li><li>- navaja se na pravilno vgradnjo pomožnih materialov,</li><li>- obvladuje pravilno uporabo dejavnikov likanja in načine likanja,</li><li>- prepozna kakovost,</li><li>- uporablja standarde kakovosti,</li><li>- upošteva pravila za varno delo.</li></ul>	<p>Dijak:</p> <ul style="list-style-type: none"><li>- načrtuje in realizira potek dela za izdelavo moških oblačil,</li><li>- polaga tekstilne materiale in šablone, kroji, označuje, številči, sortira ter kompletira,</li><li>- določi pogoje fiksiranja,</li><li>- uporablja šivalne stroje glede na vrsto tekstilnega materiala in tehnološko operacijo,</li><li>- izvaja postopke medfaznega in končnega likanja,</li><li>- upošteva kriterije za kakovost, natančnost, doslednost in uporabnost, smotrno in učinkovito ukrepa pri reševanju različnih problemov,</li><li>- nadzira in oceni rezultate dela,</li><li>- razvija občutek za natančnost in pravočasnost,</li><li>- upošteva predpise s področja varnosti in uporablja sredstva za varno delo.</li></ul>

## 5. POSEBNOSTI V IZVEDBI

Modul poleg strokovnoteoretičnega dela vsebuje tudi praktični pouk, ki ga izvaja učitelj praktičnega pouka. Pri pridobivanju strokovnih znanj v konstruiranju ter modeliranju krojev in krojenju pa sodeluje tudi laborant (sodelavec).

